

Bulgarien

Statistisches Länderprofil



Ausgabe 07/2023

Erschienen am 28. Juli 2023

Ihr Kontakt zu uns:
www.destatis.de/kontakt
Telefon: +49 611 75 2405

Inhaltsverzeichnis

Allgemeines	3
Wirtschaft und Finanzen	3
Bevölkerung	5
Gesundheit	6
Bildung	6
Arbeitsmarkt	6
Lebensbedingungen	8
Produktion	8
Land- und Forstwirtschaft	8
Außenhandel	9
Verkehr	11
Umwelt und Energie	11
Wissenschaft, Forschung, Technologie	12
Quellen	12



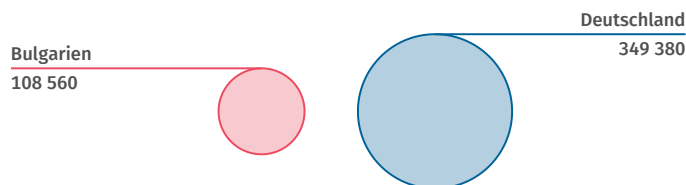
Allgemeines

Hauptstadt
Sofia

Amtssprache
Bulgarisch

Wahrung
Lew

Landflache im Vergleich zu Deutschland km²



Quelle: WB-WDI



Wirtschaft und Finanzen

Bruttoinlandsprodukt
insgesamt

Mrd. US\$

89

(2022)

Quelle: IMF-WEO

Bruttoinlandsprodukt,
reale Veranderung

% seit 2000

+102

(2022)

Quelle: IMF-WEO*

Bruttoinlandsprodukt
je Einwohner/-in

US\$

13 109

(2022)

Quelle: IMF-WEO

Bruttoinlandsprodukt
je Einwohner/-in

internat. US\$

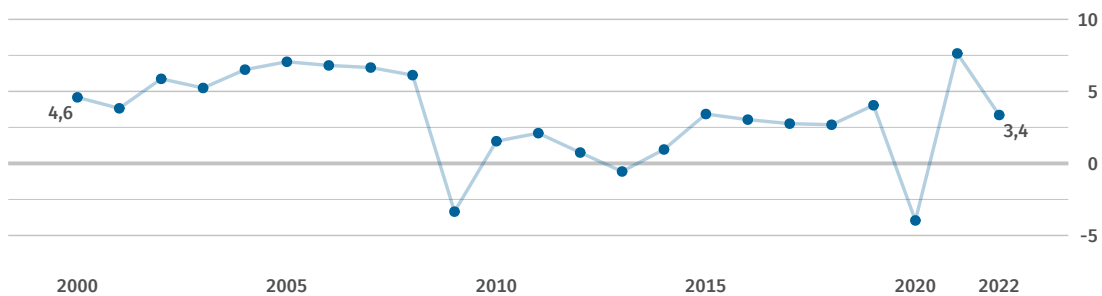
30 216

(2022)

Quelle: IMF-WEO

Bruttoinlandsprodukt, reale Veranderung

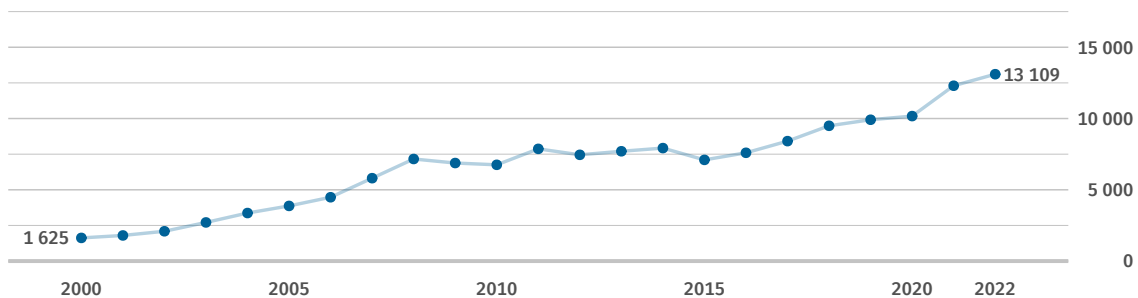
% zum Vorjahr



Quelle: IMF-WEO

Bruttoinlandsprodukt je Einwohner/-in

US\$



Quelle: IMF-WEO

Inflationsrate
(Veränderungsrate des
Verbraucherpreisindex)

% gegenüber Vorjahr

+15,3

(2022)

Quelle: IMF-IFS

**Bruttoschuldenstand
des Staates**

% des BIP

21,8

(2022)

Quelle: IMF-WEO

**Finanzierungssaldo
des Staates**

% des BIP

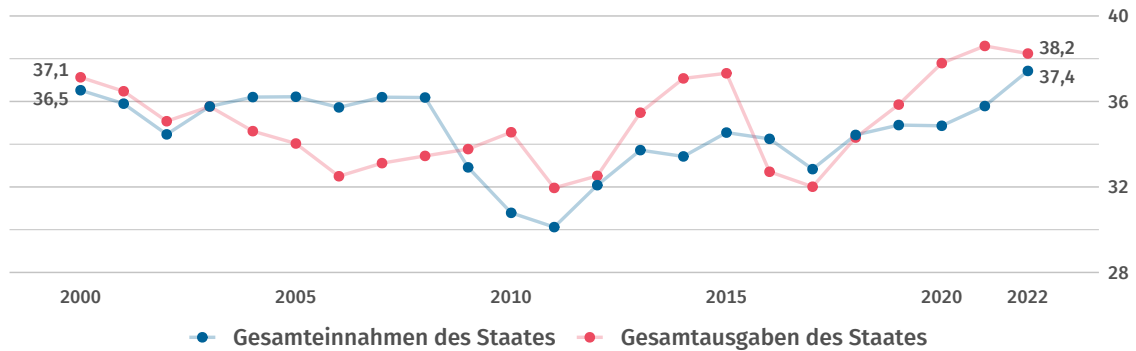
-0,8

(2022)

Quelle: IMF-WEO

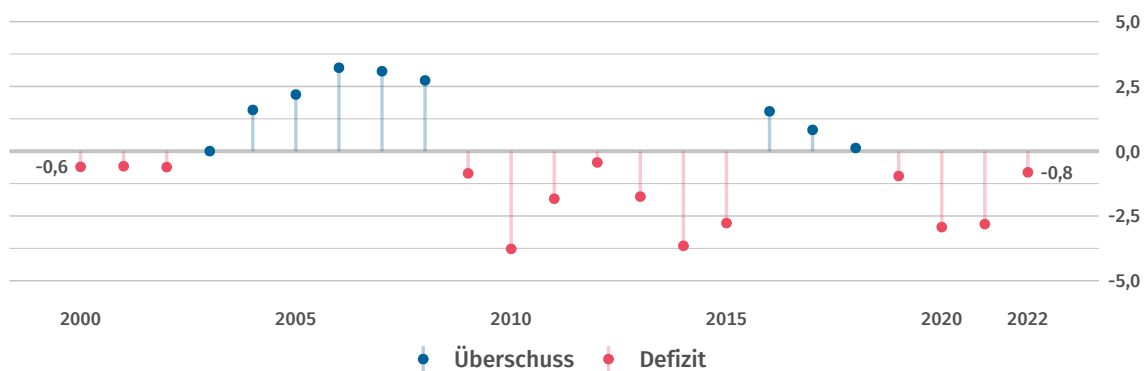
Einnahmen und Ausgaben des Staates

% des BIP



Finanzierungssaldo des Staates

% des BIP



**Bestand an
Direktinvestitionen
des Auslands**

Mrd. US\$

57,651

(2021)

Quelle: UNCTAD

**Bestand an
Direktinvestitionen
im Ausland**

Mrd. US\$

3,277

(2021)

Quelle: UNCTAD

**Nettozufluss:
Direktinvestitionen
des Auslands**

Mrd. US\$

1,496

(2021)

Quelle: UNCTAD

**Nettoabfluss:
Direktinvestitionen
im Ausland**

Mrd. US\$

0,150

(2021)

Quelle: UNCTAD

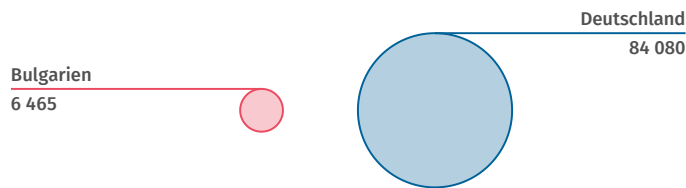


Bevölkerung

Bevölkerung insgesamt 1 000 6 465 (2022) Quelle: WB-WDI	Bevölkerungsdichte Einwohner/-innen je km ² 64 (2021) Quelle: WB-WDI	Lebenserwartung bei Geburt (Frauen) Jahre 75,1 (2021) Quelle: WB-WDI	Lebenserwartung bei Geburt (Männer) Jahre 68,1 (2021) Quelle: WB-WDI
----------------------------------------------------------------------------	----------------------------------------------------------------------------------------------------	-----------------------------------------------------------------------------------------	-----------------------------------------------------------------------------------------

Bevölkerung im Vergleich zu Deutschland 2022

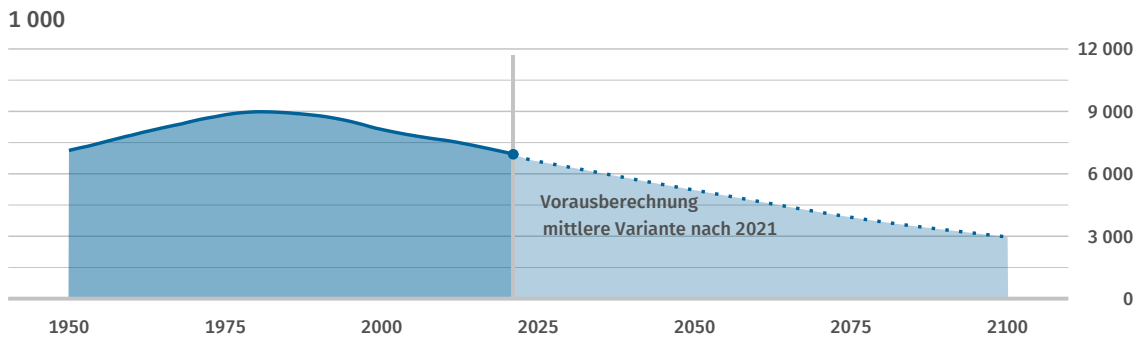
1 000



Quelle: WB-WDI

Bevölkerungsentwicklung

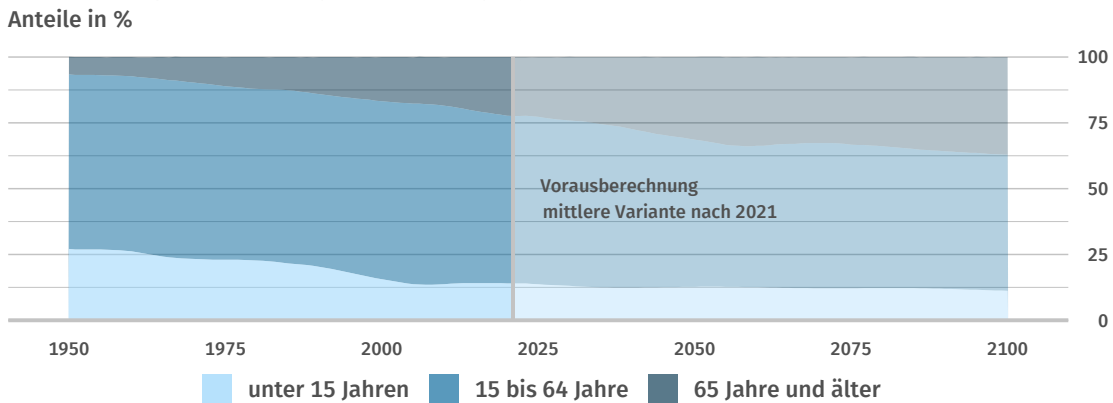
1 000



Quelle: UN POP

Bevölkerungsentwicklung nach Altersgruppe

Anteile in %



Quelle: UN POP



Gesundheit

Praktizierende Ärztinnen und Ärzte je 1 000 Einwohner/-innen 4,2 (2018) Quelle: WHO	Krankenhausbetten je 1 000 Einwohner/-innen 7,4 (2017) Quelle: WHO	Anteil der Erwachsenen mit erhöhtem Blutdruck % 28,4 (2015) Quelle: WHO	Anteil der Erwachsenen mit Adipositas % 25,0 (2016) Quelle: WHO
--------------------------------------------------------------------------------------------------------	---------------------------------------------------------------------------------------	--------------------------------------------------------------------------------------------	------------------------------------------------------------------------------------



Bildung

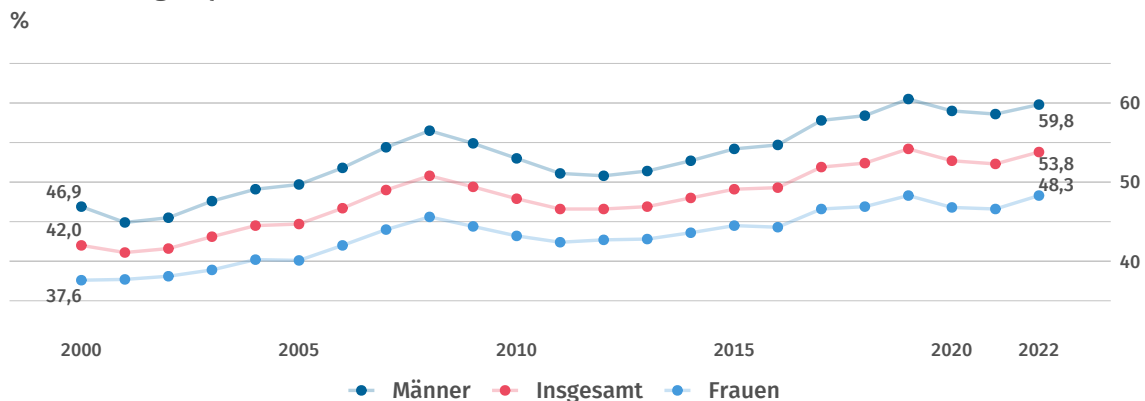
Öffentliche Gesamtausgaben für Bildung % des BIP 4,0 (2020) Quelle: UNESCO	Schüler/-innen je Lehrkraft (Primarstufe) Anzahl 15,2 (2017) Quelle: UNESCO	Schüler/-innen je Lehrkraft (Sekundarstufe) Anzahl 12,6 (2016) Quelle: UNESCO	Studierende (tertiärer Bildungssektor) je 100 000 Einwohner/-innen 3 364 (2018) Quelle: UNESCO*
-----------------------------------------------------------------------------------------------	------------------------------------------------------------------------------------------------	--------------------------------------------------------------------------------------------------	--------------------------------------------------------------------------------------------------------------------



Arbeitsmarkt

Erwerbstätigenquote (15 Jahre und älter) % 53,8 (2022) Quelle: ILOSTAT	Erwerbspersonen (15 Jahre und älter) 1 000 3 284 (2022) Quelle: ILOSTAT	Erwerbsquote (15 Jahre und älter) % 56,3 (2022) Quelle: ILOSTAT	Selbstständigenquote (15 Jahre und älter) % 10,5 (2021) Quelle: ILOSTAT
-------------------------------------------------------------------------------------------	--------------------------------------------------------------------------------------------	------------------------------------------------------------------------------------	--------------------------------------------------------------------------------------------

Erwerbstätigenquote (15 Jahre und älter)



Erwerbstätige und Bruttowertschöpfung nach Sektoren 2020

%

Erwerbstätige



Bruttowertschöpfung



Land- und Forstwirtschaft, Fischerei Produzierendes Gewerbe Dienstleistungen Keine Angaben

Quelle Erwerbstätige: ILOSTAT
Quelle Bruttowertschöpfung: UNSD

Erwerbslosenquote (15 Jahre und älter)

%

4,4

(2022)

Quelle: ILOSTAT

Jugenderwerbslosenquote (15 bis 24 Jahre)

%

12,2

(2022)

Quelle: ILOSTAT

Langzeiterwerbslosenquote (15 Jahre und älter)

% der Erwerbslosen

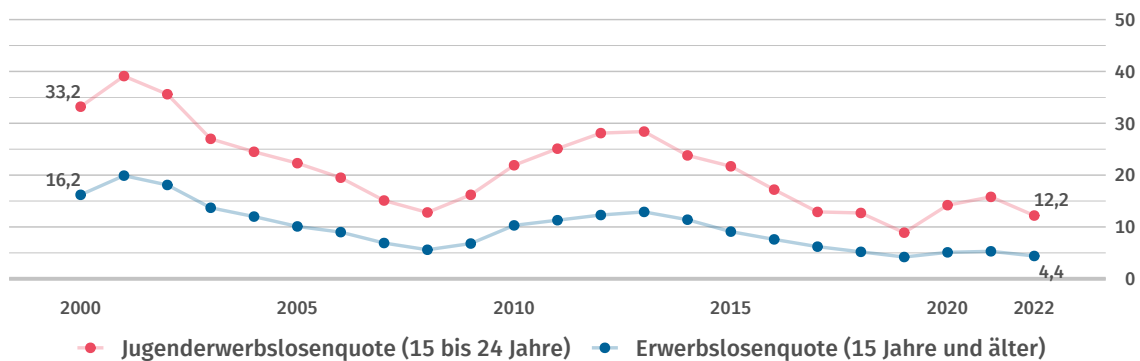
49,4

(2021)

Quelle: ILOSTAT

Erwerbslosenquote und Jugenderwerbslosenquote

%



Quelle: ILOSTAT



Lebensbedingungen

Human Development Index (HDI)

Wert (0 gering bis 1 hoch)

0,795

(2021)

Quelle: UNDP

Human Development Index (HDI)

Rang (von 191 Staaten)

68

(2021)

Quelle: UNDP

Einkommensverteilung Gini-Koeffizient

Wert (0 bis 100; 0=Gleichverteilung)

40,5

(2020)

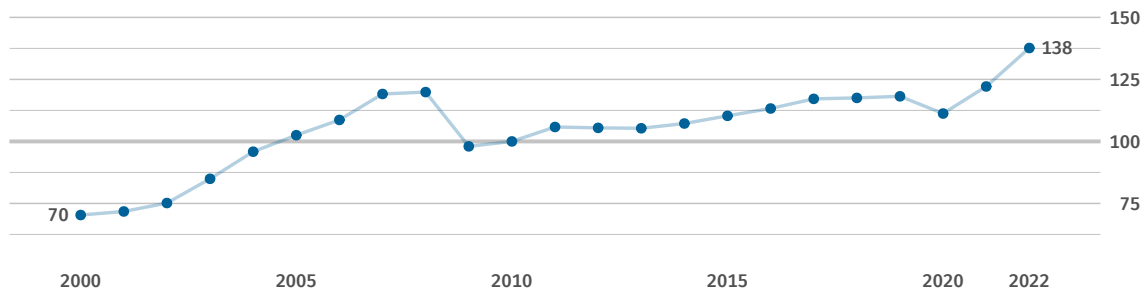
Quelle: WB-WDI



Produktion

Index der industriellen Produktion

2010=100



Quelle: IMF-IFS



Land- und Forstwirtschaft

Veränderung der landwirt. Produktion

% seit 2000

+6

(2020)

Quelle: FAO*

Landwirtschaftlich genutzte Fläche

% der Landfläche

46,5

(2020)

Quelle: FAO*

Bewaldete Fläche

% der Landfläche

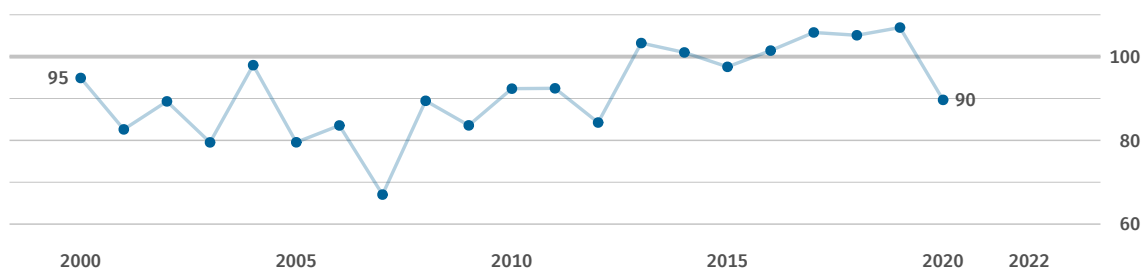
35,9

(2020)

Quelle: FAO*

Index der landwirtschaftlichen Produktion

2014 bis 2016 = 100

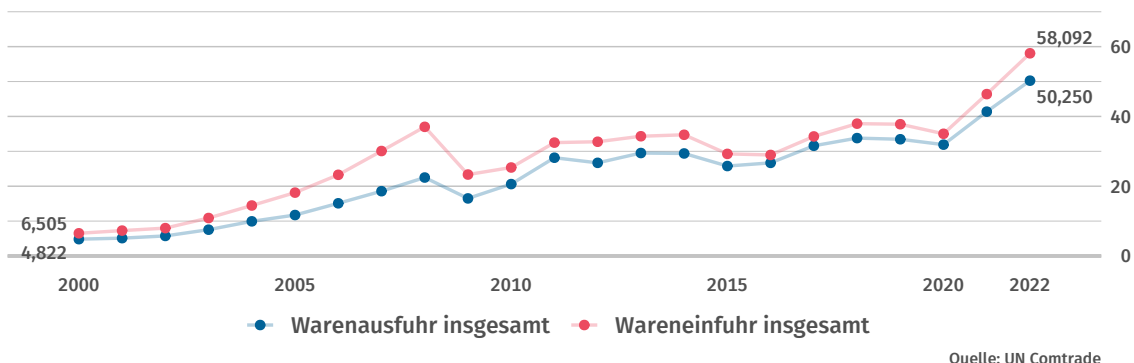


Quelle: FAO

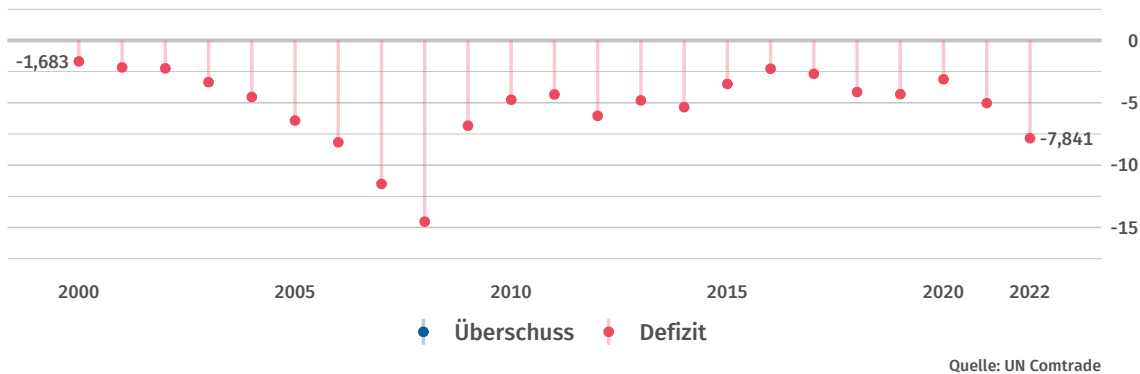
 **Außenhandel**

<p>Warenexporte Mrd. US\$ 50,250 (2022) Quelle: UN Comtrade</p>	<p>Warenimporte Mrd. US\$ 58,092 (2022) Quelle: UN Comtrade</p>	<p>Außenhandelsbilanz Mrd. US\$ -7,841 (2022) Quelle: UN Comtrade*</p>
----------------------------------------------------------------------------------------	----------------------------------------------------------------------------------------	-----------------------------------------------------------------------------------------------

Exporte und Importe
Mrd. US\$

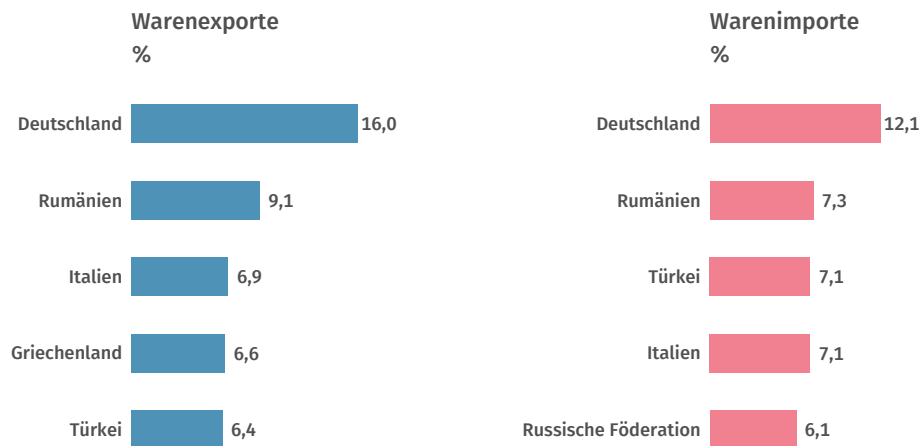


Außenhandelsbilanz
Mrd. US\$

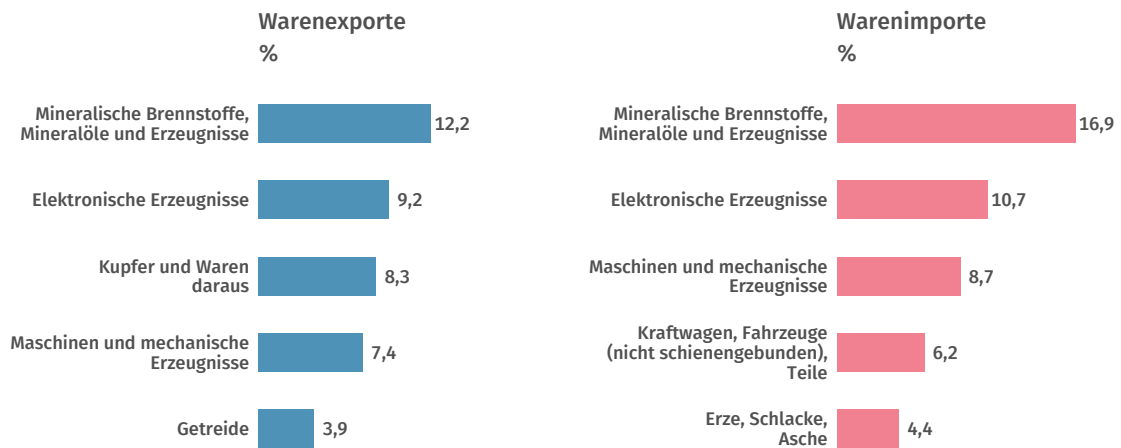


<p>Warenexporte nach Deutschland Mill. US\$ 7 010 (2022) Quelle: UN Comtrade</p>	<p>Warenexporte nach Deutschland % der Warenausfuhr insgesamt 14,0 (2022) Quelle: UN Comtrade*</p>	<p>Warenimporte aus Deutschland Mill. US\$ 6 270 (2022) Quelle: UN Comtrade</p>	<p>Warenimporte aus Deutschland % der Wareneinfuhr insg. 10,8 (2022) Quelle: UN Comtrade*</p>
---------------------------------------------------------------------------------------------------------	---------------------------------------------------------------------------------------------------------------------------	--------------------------------------------------------------------------------------------------------	----------------------------------------------------------------------------------------------------------------------

Haupthandelspartner 2022



Hauptwarengruppen 2022



Quelle: UN Comtrade*

Klassifikation der Warengruppen: Harmonisiertes System zur Bezeichnung und Codierung der Waren (HS2).



Verkehr

Personenkraftwagen
je 1 000 Einwohner/-innen

440

(2015)

Quelle: OICA*

Schiennetz
km je 1 Mill. Einwohner/-innen

586

(2021)

Quelle: WB-WDI*

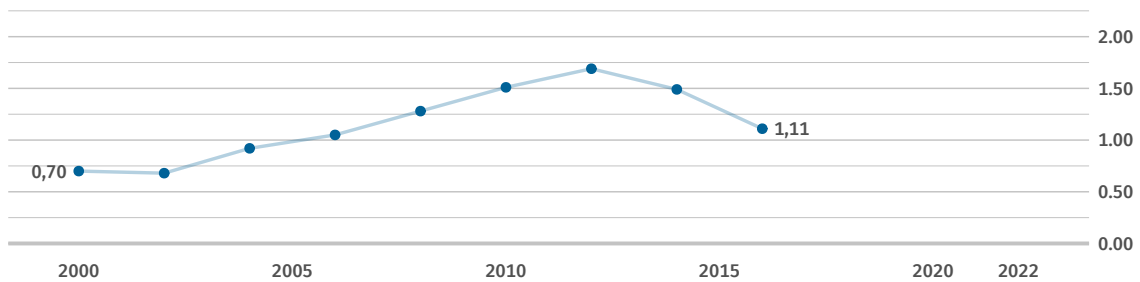
Flugpassagiere
je 1 000 Einwohner/-innen

6

(2021)

Quelle: WB-WDI*

Benzinpreis an der Zapfsäule US\$ je Liter



Daten werden im Turnus von zwei Jahren erhoben.
Quelle: WB-WDI



Umwelt und Energie

Kohlendioxid-
emissionen

Tonnen je Einwohner/-in

6,3

(2021)

Quelle: EDGAR

Primärenergie-
verbrauch

kg Rohöleinheiten je Einw.

2 478

(2014)

Quelle: WB-WDI

Bruttostrom-
verbrauch

kWh je Einwohner/-in

4 709

(2014)

Quelle: WB-WDI

Erneuerbare
Energien

% des Endenergieverbrauchs

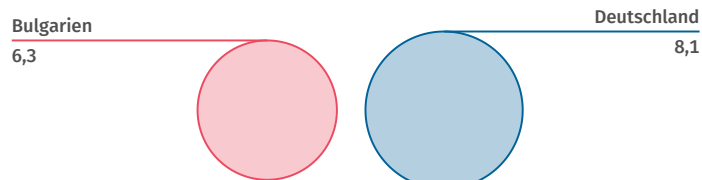
21,1

(2020)

Quelle: WB-WDI

Kohlendioxidemissionen im Vergleich zu Deutschland 2021

Tonnen je Einwohner/-in



Quelle: EDGAR



Wissenschaft, Forschung, Technologie

Ausgaben für
Forschung und Entwicklung
% des BIP

0,8

(2018)

Quelle: UNESCO

Wissenschaftlerinnen
und Wissenschaftler
je 1 Mill. Einwohner/-innen

2 343

(2018)

Quelle: UNESCO

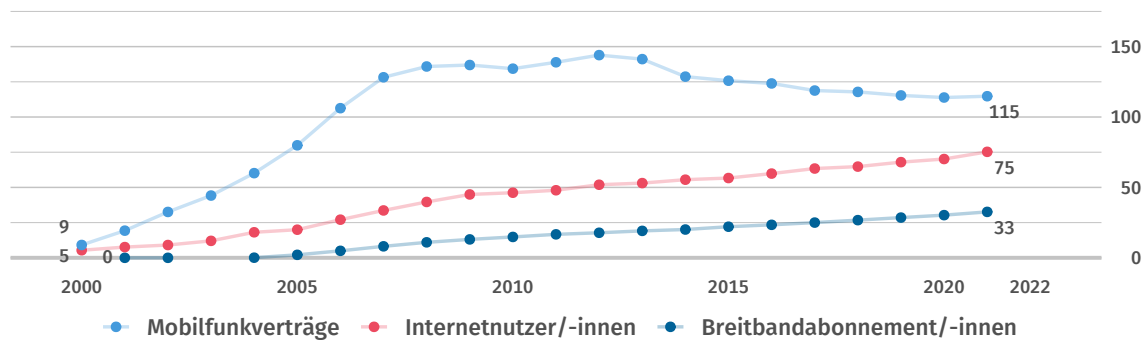
Inländische
Patentanmeldungen
je 1 Mill. Einwohner/-innen

30

(2021)

Quelle: WIPO

Verbreitung moderner Kommunikationstechnik je 100 Einwohner/-innen



2003: Fehlende Daten. Quelle: ITU



Quellen

EDGAR	Emissions Database for Global Atmospheric Research, European Commission
FAO	United Nations, Food and Agricultural Organization
ILOSTAT	International Labour Organization, ILOSTAT - Database
IMF-IFS	International Monetary Fund, International Financial Statistics
IMF-WEO	International Monetary Fund, World Economic Outlook
ITU	United Nations, International Telecommunication Union
OICA	International Organization of Motor Vehicle Manufacturers
UN Comtrade	United Nations, Comtrade Database
UNCTAD	United Nations, Conference on Trade and Development
UNDP	United Nations Development Programme
UNESCO	United Nations, Educational, Scientific and Cultural Organization
UNPOP	United Nations, Population Division
UNSD	United Nations, Statistics Division
WB-WDI	World Bank, World Development Indicators
WHO	World Health Organization, Global Health Observatory
WIPO	World Intellectual Property Organization

* Eigene Berechnungen basierend auf der jeweiligen Originalquelle.

©nanoline icons by vuuuds + Caviar-Premium Icons by Neway Lau, CreativMarket / eigene Bearbeitung

Länderprofile zu allen Staaten weltweit unter: www.destatis.de/laenderprofile